

COMPUTERNAMEN HERAUSFINDEN

Version 1.1

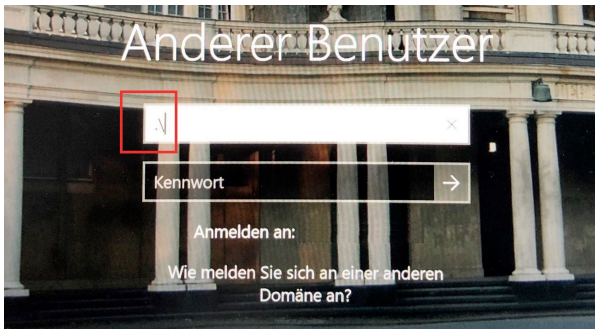
Eine Supportanfrage richten Sie per E-Mail an rrz-serviceline@uni-hamburg.de. Nennen Sie dabei bitte immer Ihren Computernamen. Es gibt drei Varianten, den Computernamen zu ermitteln.

1. Variante

Noch vor der Anmeldung am Computer:
Geben Sie einen Punkt und einen Backslash ein:

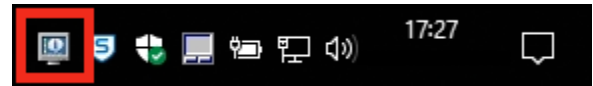
.\

in das Feld für Ihren Benutzernamen ein. Der Computernamen erscheint hinter „Anmelden an:“



2. Variante

BG Info: Sie finden unten im Bereich der Uhr dieses Symbol:

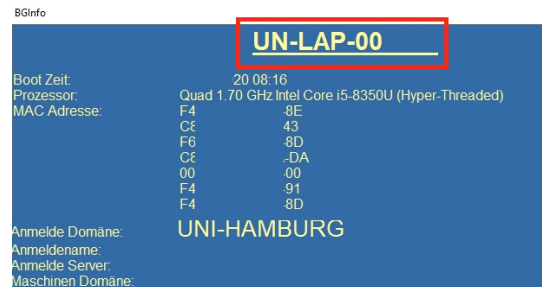


Mit Einfach-Klick auf das Symbol erscheint...

Hinweis zur 1. Variante:

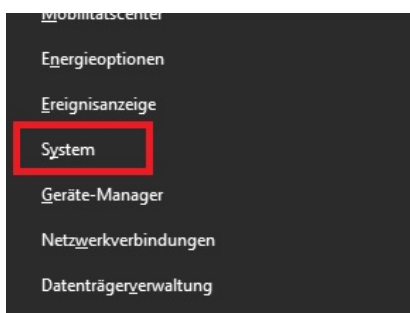
Den \ („Backslash“) finden Sie unter der Tastenkombination **AltGr und ß**

...der Name Ihres Computers:



3. Variante

Tastenkombination Windows-Taste und X – es erscheint links im Bild eine Leiste. Klicken Sie hier auf **System...**



...und Sie sehen den Computernamen unter „Geräte-name“:

